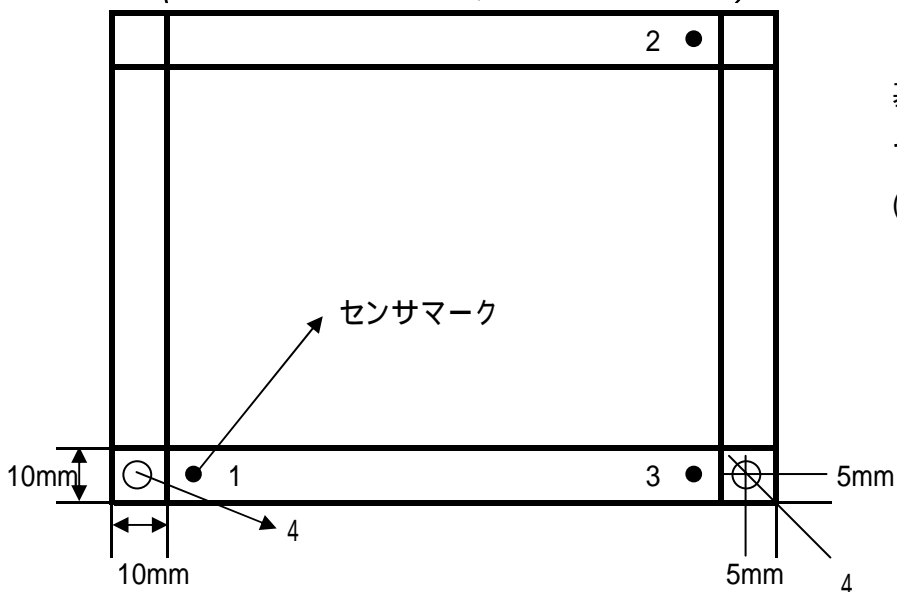


~~~~~プリント基板仕様~~~~~

【基板寸法】 MAX 250mm * 250mm以内が望ましい

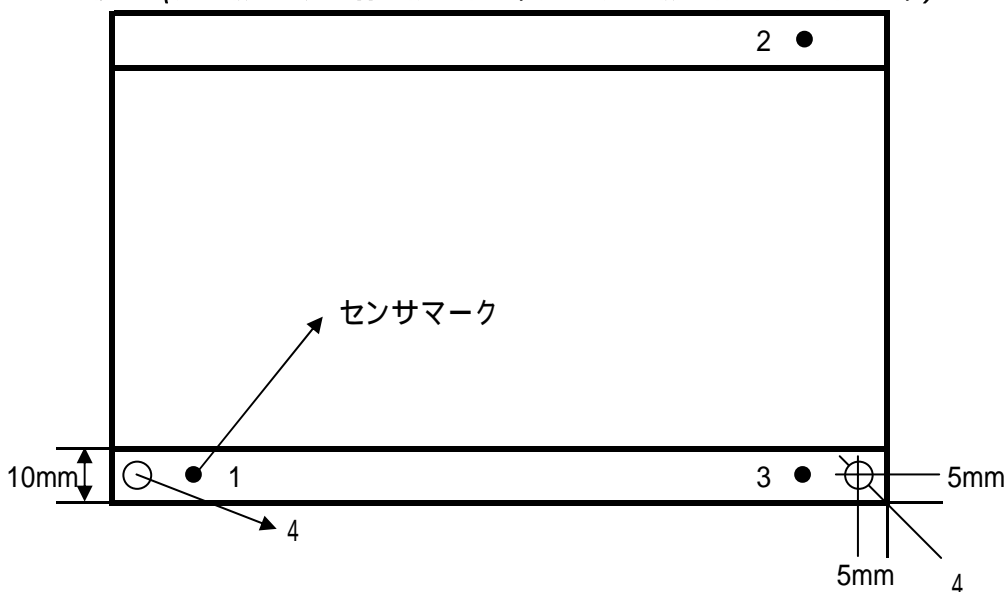
【基準穴・センサマーク・捨て板部分】

例1 (4面全てに捨て板を配置。この形がBESTです)

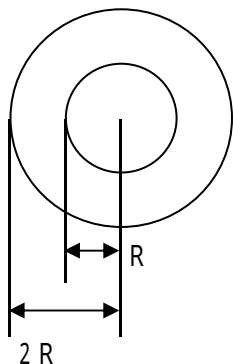


基準穴は4 2ヶ所
センサマークは2箇所又は3箇所
(2箇所の場合は対角に配置)

例2 (長手側だけに捨て板を配置。必ず長手側に配置して下さい。)



【センサマーク形状】



形状は真円(真円度0.025mm以下)
寸法は1 ~ 3 mm 2 以上が望ましい
銅箔及び半田メッキ(銅箔が望ましい)
マーク中心より2Rの範囲はソルダレジストパターンは設けない